


# FUNDACIÓN GIMNASIO INGLES DE ARMENIA GIAR NIT 800.106.488-9


ESTADOS FINANCIEROS AÑO GRAVABLE 2023




**FUNDACIÓN GIMNASIO INGLÉS DE ARMENIA GIAR**  
**NIT. 800.106.488-9**  
**ESTADO DE SITUACIÓN FINANCIERA**  
**A 31 DE DICIEMBRE DE 2023**  
**CIFRAS EXPRESADAS EN PESOS COLOMBIANOS**

ACTIVOS	NOTAS	2.023	2.022	VARIACIÓN DEL AÑO	%
<b>ACTIVOS CORRIENTES</b>					
EFFECTIVO Y EQUIVALENTES EN EFFECTIVO	1	\$ 628.962.755	\$ 436.957.776	\$ 192.004.979	
DEUDORES COMERCIALES Y OTRAS CUENTAS POR COBRAR	2	\$ 767.630.643	\$ 706.199.678	\$ 61.430.965	
<b>TOTAL ACTIVOS CORRIENTES</b>		<b>\$ 1.396.593.398</b>	<b>\$ 1.143.157.454</b>	<b>\$ 253.435.944</b>	<b>22%</b>
<b>ACTIVOS NO CORRIENTES</b>					
PROPIEDAD PLANTA Y EQUIPO	3	\$ 25.703.447.420	\$ 25.856.607.587	\$ (153.160.167)	
ACTIVOS INTANGIBLES	4	\$ 1.003.500	\$ 1.003.500	\$ -	
<b>TOTAL ACTIVOS NO CORRIENTES</b>		<b>\$ 25.704.450.920</b>	<b>\$ 25.857.611.087</b>	<b>\$ (153.160.167)</b>	<b>-0,6%</b>
<b>TOTAL ACTIVOS</b>		<b>\$ 27.101.044.318</b>	<b>\$ 27.000.768.541</b>	<b>\$ 100.275.778</b>	<b>0,37%</b>
<b>PASIVOS Y PATRIMONIO</b>					
<b>PASIVOS</b>					
<b>PASIVOS CORRIENTES</b>					
OBLIGACIONES FINANCIERAS	5	\$ 223.954.480	\$ 198.495.219	\$ 25.459.261	
ACREEDORES COMERCIALES Y OTRAS CUENTAS POR PAGAR	6	\$ 487.515.890	\$ 784.570.159	\$ (297.054.269)	
IMPUESTOS CORRIENTES	7	\$ 136.365.387	\$ 121.880.428	\$ 14.484.959	
PASIVOS LABORALES Y PROVISIONES	8	\$ 633.415.461	\$ 510.367.198	\$ 123.048.263	
<b>TOTAL PASIVOS CORRIENTES</b>		<b>\$ 1.481.251.218</b>	<b>\$ 1.615.313.004</b>	<b>\$ (134.061.786)</b>	<b>-8,30%</b>
<b>PASIVOS NO CORRIENTES</b>					
OBLIGACIONES FINANCIERAS	9	\$ 2.898.151.885	\$ 3.852.132.757	\$ (953.980.872)	
LEASING FINANCIERO	10	\$ 134.538.353	\$ 156.129.401	\$ (21.591.048)	
<b>TOTAL PASIVOS NO CORRIENTES</b>		<b>\$ 3.032.690.238</b>	<b>\$ 4.008.262.158</b>	<b>\$ (975.571.920)</b>	<b>-24,34%</b>
<b>TOTAL PASIVOS</b>		<b>\$ 4.513.941.456</b>	<b>\$ 5.623.575.162</b>	<b>\$ (1.109.633.706)</b>	<b>-19,73%</b>
<b>PATRIMONIO</b>					
<b>CAPITAL SOCIAL</b>					
APORTES SOCIALES		\$ 260.000	\$ 260.000	\$ -	
AJUSTES DE ADOPCION POR PRIMERA VEZ		\$ 10.323.145.958	\$ 10.323.145.958	\$ -	
RESULTADO DE EJERCICIOS ANTERIORES		\$ 10.758.994.710	\$ 10.504.403.659	\$ 254.591.051	2,4%
IMPUESTO DIFERIDO POR VALORIZACIONES		\$ (627.790.860)	\$ (627.790.860)	\$ -	
ASIGNACIÓN PERMANENTE AÑO 2022		\$ 922.583.571	\$ -	\$ 922.583.571	
RESULTADO DEL EJERCICIO		\$ 1.209.909.483	\$ 1.177.174.622	\$ 32.734.861	2,8%
<b>TOTAL PATRIMONIO</b>		<b>\$ 22.587.102.862</b>	<b>\$ 21.377.193.379</b>	<b>\$ 1.209.909.483</b>	<b>5,7%</b>
<b>TOTAL PASIVO + PATRIMONIO</b>		<b>\$ 27.101.044.318</b>	<b>\$ 27.000.768.541</b>	<b>\$ 100.275.777</b>	<b>0,37%</b>

  
**ANDREW PETER ROBERTS**  
 Representante Legal  
 CE 317564

  
**MARTHA INES PIEDRAHITA M**  
 Contadora MP: 118516-T

  
**MARISOL ANGEL CUBILLOS**  
 Revisora Fiscal M.P 57655T  
 Miembro M.A.C Consultores y Auditores SAS

**FUNDACIÓN GIMNASIO INGLÉS DE ARMENIA GIAR**  
**NIT. 800.106.488-9**  
**NOTAS AL ESTADO DE SITUACIÓN FINANCIERA**  
**A 31 DE DICIEMBRE DE 2023**

**ACTIVOS CORRIENTES**

**NOTA 1**

**CAJA GENERAL**

CAJA GENERAL	\$	-
CAJA MENOR ADMINISTRACIÓN	\$	2.500.000
CAJA DOLARES	\$	175.171
<b>TOTAL CAJA GENERAL</b>	<b>\$</b>	<b>2.675.171</b>

**CUENTAS BANCARIAS**

BANCOLOMBIA	\$	78.741.769
DAVIVIENDA	\$	329.289.782
CITIBANK	\$	1.597.578
COLPATRIA	\$	150.086
<b>TOTAL CUENTAS BANCARIAS</b>	<b>\$</b>	<b>409.779.215</b>

**INVERSIONES**

CERTIFICADO DE DEPÓSITO A TÉRMINO (TRIMESTRAL-EXPEDIDO EL 09-OCT-2023, TASA 12,05% EA )	\$	200.000.000
FIDUCIA DAVIVIENDA SUPERIOR	\$	5.218.295
COOMEVA	\$	9.790.074
ACCION BOLO CLUB	\$	1.500.000

<b>TOTAL CUENTAS INVERSIONES</b>	<b>\$</b>	<b>216.508.369</b>
----------------------------------	-----------	--------------------

<b>TOTAL EFECTIVO Y EQUIVALENTES EN EFECTIVO</b>	<b>\$</b>	<b>628.962.755</b>
--	-----------	--------------------

**NOTA 2**

**DEUDORES COMERCIALES Y OTRAS CUENTAS POR COBRAR**

CUENTAS POR COBRAR COSTOS EDUCATIVOS	\$	484.642.951
CUENTAS POR COBRAR PROCESOS JURÍDICOS Y ACUERDOS DE PAGO	\$	49.352.061
CUENTAS POR COBRAR EMPLEADOS (LIBRANZAS A FAVOR Y PRESTAMOS CAPACITACIONES)	\$	(1.074.198)
CARTERA AÑO LECTIVO ANTERIOR	\$	5.093.382
<b>TOTAL CUENTAS POR COBRAR</b>	<b>\$</b>	<b>538.014.196</b>

\* Los procesos jurídicos y acuerdos de pago están a cargo de los abogados.

**ANTICIPOS**

VACACIONES ANTICIPADAS	\$	86.602.962
ANTICIPOS PROVEEDORES (MUMA, RECURSOS DIDÁCTICOS, BT INGENIERÍA Y OTROS PROVEEDORES)	\$	140.893.801
ANTICIPO IMPUESTOS Y CONTRIBUCIONES (RETENCIÓN INTERESES BANCARIOS 7%)	\$	2.119.684
<b>TOTAL OTRAS CUENTAS POR COBRAR</b>	<b>\$</b>	<b>229.616.447</b>

<b>TOTAL DEUDORES COMERCIALES Y OTRAS CUENTAS POR COBRAR</b>	<b>\$</b>	<b>767.630.643</b>
--	-----------	--------------------

<b>ACTIVO NO CORRIENTE</b>	
<b>NOTA 3</b>	
<b>PROPIEDAD PLANTA Y EQUIPO</b>	
<b>ACTIVOS FIJOS</b>	
Terreno	\$ 3.242.703.896
Construcciones y edificaciones	\$ 21.790.338.373
Maquinaria y equipo	\$ 245.516.533
Equipo de oficina	\$ 937.618.608
Equipo de computación y comunicación	\$ 472.390.288
Equipo médico y científico	\$ 27.552.514
Flota y equipo de transporte	\$ 167.442.950
Activos depreciados	\$ 1.698.589.780
<b>DEPRECIACIÓN ACUMULADA</b>	
Construcciones y edificaciones	\$ (2.082.288.020)
Maquinaria y equipo	\$ (158.499.961)
Equipo de oficina	\$ (215.765.107)
Equipo de computación y comunicación	\$ (346.687.270)
Equipo médico y científico	\$ (27.552.514)
Flota y equipo de transporte	\$ (47.912.650)
<b>TOTAL PROPIEDAD PLANTA Y EQUIPO</b>	<b>\$ 25.703.447.420</b>
<b>NOTA 4</b>	
<b>ACTIVO INTANGIBLE</b>	
Marca GI Mustangs	\$ 1.003.500
<b>PASIVOS CORRIENTES</b>	
<b>NOTA 5</b>	
<b>OBLIGACIONES FINANCIERAS</b>	
<b>BANCOS NACIONALES</b>	
CRÉDITO CESANTÍAS	\$ 25.459.261
CRÉDITO CONSTRUCCIÓN MODULO 2 MIDDLE Y CENTRO DE MEDIOS	\$ 109.213.986
BANCOLOMBIA CONSTRUCCIÓN FINDETER DOTACIÓN	\$ 29.392.857
BANCOLOMBIA COMPRA DE CARTERA FINDETER TASA COMPENSADA	\$ 59.888.376
<b>TOTAL OBLIGACIONES FINANCIERAS</b>	<b>\$ 223.954.480</b>
<b>NOTA 6</b>	
<b>ACREEDORES COMERCIALES Y OTRAS CUENTAS POR PAGAR</b>	
CUENTAS POR PAGAR PROVEEDORES	\$ 185.619.764
INGRESOS RECIBIDOS POR ANTICIPADO (COSTOS EDUCATIVOS)	\$ 276.255.379
INGRESOS RECIBIDOS PARA TERCEROS	\$ 25.640.747
<b>TOTAL ACREEDORES COMERCIALES Y OTRAS CUENTAS POR PAGAR</b>	<b>\$ 487.515.890</b>
<b>NOTA 7</b>	
<b>IMPUESTOS CORRIENTES</b>	
IMPUESTO DE INDUSTRIA Y COMERCIO	\$ 86.026.417
RETENCIÓN EN LA FUENTE POR PAGAR	\$ 24.958.745
RENTA Y COMPLEMENTARIOS (PROVISIÓN)	\$ 25.380.225
<b>TOTAL IMPUESTOS CORRIENTES</b>	<b>\$ 136.365.387</b>

**NOTA 8****PASIVOS LABORALES Y PROVISIONES**

LIQUIDACIONES POR PAGAR (PERSONAL ADMINISTRATIVO)	\$	122.768.303
RETENCIONES DE NÓMINA POR PAGAR	\$	211.629.100
CESANTIAS	\$	187.514.600
INTERESES SOBRE CESANTIAS	\$	11.503.458
PROVISIÓN LITIGIOS LABORALES (PROVISIÓN AÑO 2022)	\$	100.000.000
<b>TOTAL PASIVOS EMPLEADOS Y PROVISIONES</b>	<b>\$</b>	<b>633.415.461</b>

\*Provisión por litigios laborales de acuerdo a concepto jurídico técnico del abogado laboral de la Fundación; Leonardo López

**PASIVOS NO CORRIENTES****NOTA 9****OBLIGACIONES FINANCIERAS**


CRÉDITO CONSTRUCCIÓN MÓDULO 1 MIDDLE Y CENTRO DE MEDIOS	\$	2.043.456.593
BANCOLOMBIA COMPRA DE CARTERA FINDETER TASA COMPENSADA	\$	501.981.004
BANCOLOMBIA FINDETER DOTACIÓN	\$	352.714.288
<b>TOTAL OBLIGACIONES FINANCIERAS</b>	<b>\$</b>	<b>2.898.151.885</b>


**NOTA 10****ARRENDAMIENTO FINANCIERO**


LEASING FINANCIERO	\$	134.538.353
<b>TOTAL PASIVOS</b>	<b>\$</b>	<b>4.513.941.456</b>

**FUNDACIÓN GIMNASIO INGLÉS DE ARMENIA GIAR**  
**NIT. 800.106.488-9**  
**ESTADO DE RESULTADO POR NATURALEZA DEL GASTO**  
**DEL 01 DE ENERO AL 31 DE DICIEMBRE DE 2023**  
**CIFRAS EXPRESADAS EN PESOS COLOMBIANOS**

	NOTA	2.023	2.022	VARIACIÓN DEL AÑO	%
<b>INGRESOS POR ACTIVIDADES ORDINARIAS</b>					
<b>ACTIVIDADES ORDINARIAS</b>					
SERVICIO DE EDUCACIÓN	11	\$ 18.080.491.500	\$ 15.698.493.706	\$ 2.381.997.794	
<b>TOTAL INGRESOS ACTIVIDADES ORDINARIAS</b>		<b>\$ 18.080.491.500</b>	<b>\$ 15.698.493.706</b>	<b>\$ 2.381.997.794</b>	<b>15%</b>
<b>OTROS INGRESOS</b>					
INGRESOS FINANCIEROS	12	\$ 174.249.981	\$ 93.111.698	\$ 81.138.283	<b>87%</b>
DONACIONES	13	\$ 298.126.666	\$ 1.268.427.596	\$ (970.300.930)	<b>-76%</b>
<b>TOTAL OTROS INGRESOS</b>		<b>\$ 472.376.647</b>	<b>\$ 1.361.539.294</b>	<b>\$ (889.162.647)</b>	<b>-65%</b>
<b>CONSUMOS DE MATERIAS PRIMAS Y MATERIALES</b>					
SERVICIO DE EDUCACIÓN	14	\$ 1.469.151.317	\$ 1.423.845.594	\$ 45.305.723	
<b>TOTAL GASTOS POR CONSUMOS</b>		<b>\$ 1.469.151.317</b>	<b>\$ 1.423.845.594</b>	<b>\$ 45.305.723</b>	<b>3%</b>
<b>GASTOS</b>					
GASTOS BENEFICIOS A EMPLEADOS	15	\$ 10.823.672.609	\$ 10.106.819.474	\$ 716.853.135	<b>7%</b>
HONORARIOS	16	\$ 169.560.414	\$ 159.565.879	\$ 9.994.535	<b>6%</b>
IMPUESTOS	17	\$ 117.455.631	\$ 106.308.970	\$ 11.146.661	<b>10%</b>
ARRENDAMIENTOS	18	\$ 178.907.888	\$ 144.129.284	\$ 34.778.604	<b>24%</b>
CONTRIBUCIONES Y AFILIACIONES	19	\$ 132.662.337	\$ 88.188.236	\$ 44.474.101	<b>50%</b>
SEGUROS	20	\$ 147.607.242	\$ 99.406.906	\$ 48.200.336	<b>48%</b>
SERVICIOS	21	\$ 1.300.181.712	\$ 1.153.808.395	\$ 146.373.317	<b>13%</b>
GASTOS LEGALES	22	\$ 90.754.203	\$ 62.653.516	\$ 28.100.687	<b>45%</b>
MANTENIMIENTO Y REPARACIÓN	23	\$ 297.027.319	\$ 415.252.695	\$ (118.225.376)	<b>-28%</b>
GASTOS DE VIAJE	24	\$ 156.916.285	\$ 100.459.595	\$ 56.456.690	<b>56%</b>
DEPRECIACIÓN	25	\$ 360.813.131	\$ 299.600.780	\$ 61.212.351	<b>20%</b>
DIVERSOS	26	\$ 1.257.916.437	\$ 1.082.876.800	\$ 175.039.637	<b>16%</b>
<b>TOTAL GASTOS</b>		<b>\$ 15.033.475.208</b>	<b>\$ 13.819.070.531</b>	<b>\$ 1.214.404.677</b>	<b>9%</b>
<b>OTROS GASTOS</b>					
FINANCIEROS	27	\$ 724.410.567	\$ 540.461.101	\$ 183.949.466	<b>34%</b>
GASTOS EXTRAORDINARIOS	28	\$ 72.662.751	\$ 6.008.805	\$ 66.653.946	<b>1109%</b>
DIVERSOS DE ORGANIZACIÓN	29	\$ 17.878.596	\$ 64.200.347	\$ (46.321.751)	<b>-72%</b>
<b>TOTAL GASTOS NO OPERACIONALES</b>		<b>\$ 814.951.914</b>	<b>\$ 610.670.253</b>	<b>\$ 204.281.661</b>	<b>33%</b>
<b>EXCEDENTE ANTES DE IMPUESTO</b>		<b>\$ 1.235.289.708</b>	<b>\$ 1.206.446.622</b>	<b>\$ 28.843.086</b>	<b>2%</b>
<b>MENOS PROVISIÓN IMPUESTO DE RENTA</b>		<b>\$ 25.380.225</b>	<b>\$ 29.272.000</b>	<b>\$ (3.891.775)</b>	<b>-13%</b>
<b>EXCEDENTE DEL EJERCICIO</b>		<b>\$ 1.209.909.483</b>	<b>\$ 1.177.174.622</b>	<b>\$ 32.734.861</b>	<b>3%</b>

  
**ANDREW PETER ROBERTS**  
 Representante Legal  
 CE 317564

  
**MARTHA INES PIEDRAHITA M**  
 Contadora MP: 118516 -T

  
**MARISOL ANGEL CUBILLOS**  
 Revisora Fiscal M.P. 57655T  
 Miembro M.A.C Consultores y Auditores SAS  
*Adjunto Dictamen*

**FUNDACIÓN GIMNASIO INGLÉS DE ARMENIA GIAR**  
**NIT. 800.106.488-9**  
**NOTAS AL ESTADO DE RESULTADO POR NATURALEZA DEL GASTO**  
**A 31 DE DICIEMBRE DE 2023**

**NOTA 11**

**ACTIVIDADES ORDINARIAS**

MATRÍCULAS		\$	1.487.788.000
COSTOS EDUCATIVOS		\$	11.978.788.860
DESCUENTOS POR BENEFICIOS Y BECAS		\$	(610.800.618)
DESCUENTOS ESPECIALES		\$	-
RESTAURANTE		\$	2.147.600.500
TRANSPORTE		\$	770.374.000
MATERIALES		\$	123.136.120
SUSCRIPCIONES RECURSOS DIGITALES Y TEXTOS		\$	565.128.253
OTROS INGRESOS OPERACIONALES		\$	1.618.476.385
EXTRASPORT	\$	332.986.965	
ACTIVIDADES ACADÉMICAS ESPECIALES	\$	290.607.931	
VENTAS DE TIENDA ESCOLAR	\$	341.474.400	
DERECHOS DE GRADO	\$	13.600.000	
ENCUENTROS DEPORTIVOS Y FESTIVALES	\$	245.592.872	
ANUARIOS	\$	20.718.000	
CARNET	\$	7.360.000	
PRUEBAS Y EXÁMENES	\$	390.000	
RESTAURANTE EMPLEADOS	\$	121.988.400	
EXTRA ARTE Y MÚSICA	\$	73.676.353	
RECUPERACIÓN DE COSTOS Y GASTOS (RECLAMACIONES SEGUROS Y OTROS)	\$	170.081.464	
<b>TOTAL INGRESOS ORDINARIOS</b>		<b>\$</b>	<b>18.080.491.500</b>

**NOTA 12**

**OTROS INGRESOS**

INGRESOS AÑO ANTERIOR		\$	402.775
INGRESOS FINANCIEROS		\$	173.847.206
<b>TOTAL INGRESOS FINANCIEROS</b>		<b>\$</b>	<b>174.249.981</b>

**NOTA 13**

INGRESOS POR DONACIONES		\$	298.126.666
<b>TOTAL INGRESOS DONACIONES</b>		<b>\$</b>	<b>298.126.666</b>

**NOTA 14**

**GASTOS POR CONSUMOS DE MATERIA PRIMA Y MATERIALES**

COSTOS RESTAURANTE Y TIENDA ESCOLAR		\$	1.243.438.195
COSTOS TEXTOS Y SUSCRIPCIONES		\$	225.713.122
<b>TOTAL GASTOS POR CONSUMOS</b>		<b>\$</b>	<b>1.469.151.317</b>

**NOTA 15**

**GASTOS POR BENEFICIOS A EMPLEADOS**

SALARIOS		\$	5.735.560.475
PRESTACIONES SOCIALES		\$	1.293.210.358
APORTES SEGURIDAD SOCIAL Y PARAFISCALES		\$	1.879.252.816
DOTACIÓN		\$	31.366.129
CAPACITACIONES		\$	209.675.886
CONTRATACIÓN PERSONAL EXTRANJERO		\$	985.882.045
OUTSOURCING PAGO SERVICIO DE ASEO: LIFE CLEAN		\$	312.173.050
BONIFICACIONES PERSONAL		\$	376.223.850
OTROS GASTOS DE PERSONAL		\$	328.000
<b>TOTAL GASTOS POR BENEFICIO A EMPLEADOS</b>		<b>\$</b>	<b>10.823.672.609</b>



NOTA 16	
<b>HONORARIOS</b>	
REVISORIA FISCAL	\$ 66.259.200
HONORARIOS ASESORIA JURÍDICA	\$ 56.691.500
ASESORIA RESTAURANTE NUTRICIONISTA	\$ 22.133.262
HONORARIOS ASISTENCIA TÉCNICA: (Selección de personal, software contable)	\$ 24.476.452
<b>TOTAL HONORARIOS</b>	<b>\$ 169.560.414</b>
NOTA 17	
<b>IMPUESTOS</b>	
IMPUESTO PREDIAL	\$ 31.427.726
IMPUESTO DE INDUSTRIA Y COMERCIO	\$ 86.026.417
IMPUESTO DE RENTA, DIFERENCIA AÑO 2022	\$ 1.488
<b>TOTAL IMPUESTOS</b>	<b>\$ 117.455.631</b>
NOTA 18	
<b>ARRENDAMIENTOS</b>	
EQUIPOS DE COMPUTO	\$ 170.809.209
OTROS EQUIPOS	\$ 427.500
PLATAFORMAS EDUCATIVAS	\$ 7.671.179
<b>TOTAL ARRENDAMIENTOS</b>	<b>\$ 178.907.888</b>
NOTA 19	
<b>CONTRIBUCIONES Y AFILIACIONES</b>	
CLOUD TECHNOLOGYS, UNIVERSIDAD CES, COOMEVA COOPERATIVA, AFILIACIONES PÁGINAS INTERACTIVAS, REDEBAN MULTICOLOR.	\$ 132.662.337
<b>TOTAL CONTRIBUCIONES Y AFILIACIONES</b>	<b>\$ 132.662.337</b>
NOTA 20	
<b>SEGUROS</b>	
SEGUROS DE ACTIVOS (incendio, terremoto, otros)	\$ 119.679.741
OTROS SEGUROS	\$ 27.927.501
<b>TOTAL SEGUROS</b>	<b>\$ 147.607.242</b>
NOTA 21	
<b>SERVICIOS</b>	
TRANSPORTE ESTUDIANTES	\$ 604.718.309
VIGILANCIA	\$ 281.188.078
OTROS SERVICIOS TÉCNICOS, GAS, CORREO	\$ 28.117.675
ENERGÍA ELÉCTRICA	\$ 134.230.742
ACUEDUCTO Y ALCANTARILLADO	\$ 12.482.700
TELÉFONO E INTERNET (internet, líneas telefónicas, celular)	\$ 218.196.230
TRANSPORTES Y FLETES (Envíos, taxis, combustible parqueaderos)	\$ 21.247.978
<b>TOTAL SERVICIOS</b>	<b>\$ 1.300.181.712</b>
NOTA 22	
<b>GASTOS LEGALES</b>	
NOTARIALES	\$ 180.518
TRÁMITES Y LICENCIAS:TRÁMITE DE VISAS EXTRANJEROS, LICENCIA SIESA	\$ 90.573.685
PROGRAMA CONTABLE, LICENCIAS PLATAFORMAS EDUCATIVAS, ESTAMPILLAS	\$ 90.573.685
<b>TOTAL GASTOS LEGALES</b>	<b>\$ 90.754.203</b>
NOTA 23	
<b>MANTENIMIENTOS Y REPARACIONES</b>	
MANTENIMIENTO SEDE: materiales e insumos para mantenimiento, compra acpm planta, planta de tratamineto, adecuación tanques de agua, análisis de agua potable, recarga de extintores, fumigaciones y control de plagas, reparaciones locativas, señalización canchas, parcheo vía ingreso al colegio, mantenimiento red de incendios.	\$ 230.746.987
MANTENIMIENTO EQUIPOS: PLANTA ELÉCTRICA, MOTOBOMBA Y OTROS, EQUIPOS DE RESTAURANTE.	\$ 54.936.725
MANTENIMIENTO EQUIPOS DE COMPUTO: REDES DE INTERNET.	\$ 9.100.016
MANTENIMIENTO VEHÍCULOS	\$ 2.243.591
<b>TOTAL MANTENIMIENTOS Y REPARACIONES</b>	<b>\$ 297.027.319</b>



NOTA 24	
<b>GASTOS DE VIAJE</b>	
VIÁTICOS Y PASAJES	\$ 156.916.285
<b>TOTAL GASTOS DE VIAJE</b>	<b>\$ 156.916.285</b>
NOTA 25	
<b>DEPRECIACIÓN</b>	
Construcciones y edificaciones	\$ 186.275.971
Maquinaria y equipo	\$ 28.245.312
Equipo de oficina	\$ 93.100.907
Vehículos	\$ 31.580.000
Equipo de computación	\$ 21.162.941
Equipo médico y científico	\$ 448.000
<b>TOTAL DEPRECIACIÓN</b>	<b>\$ 360.813.131</b>
NOTA 26	
<b>DIVERSOS</b>	
LIBROS PERIÓDICOS REVISTAS ( ANUARIO, REVISTAS)	\$ 67.612.113
GASTOS DE REPRESENTACIÓN	\$ 1.673.721
ELEMENTOS DE ASEO Y CAFETERÍA	\$ 107.282.725
ÚTILES PAPELERÍA Y FOTOCOPIAS	\$ 105.516.784
ACTIVIDADES ACADÉMICAS ESPECIALES: clausuras, juegos deportivos, graduaciones, modelo ONU, salidas educativas, implementos deportivos, otros eventos)	\$ 845.223.373
PROMOCIÓN DEL COLEGIO - PUBLICIDAD- PÁGINA WEB	\$ 100.594.230
OTROS DIVERSOS (atención empleados, arbitrajes, uniformes, acompañamientos, otras inscripciones)	\$ 21.687.022
ENFERMERÍA	\$ 8.326.469
<b>TOTAL DIVERSOS</b>	<b>\$ 1.257.916.437</b>
NOTA 27	
<b>GASTOS FINANCIEROS</b>	
GASTOS BANCARIOS: INTERESES	\$ 546.681.221
GASTOS BANCARIOS: GMF 4*1000	\$ 87.012.260
GASTOS BANCARIOS: COMISIÓN TARJETA DE CRÉDITO Y OTROS GASTOS BANCARIOS	\$ 89.458.275
OTROS GASTOS FINANCIEROS	\$ 1.258.811
<b>TOTAL GASTOS FINANCIEROS</b>	<b>\$ 724.410.567</b>
NOTA 28	
<b>GASTOS EXTRAORDINARIOS</b>	
IMPUESTOS ASUMIDOS (Retenciones en la fuente asumidas)	\$ 72.662.751
<b>TOTAL GASTOS EXTRAORDINARIOS</b>	<b>\$ 72.662.751</b>
NOTA 29	
<b>GASTOS DIVERSOS</b>	
OTROS GASTOS NO DEDUCIBLES	\$ 10.732.243
OTROS GASTOS (cartera castigada, ajuste al peso)	\$ 7.146.353
<b>TOTAL DIVERSOS</b>	<b>\$ 17.878.596</b>

**SUMATORIAS CONCEPTOS GASTOS DE PERSONAL**

**ANEXO**

<b>GASTOS POR BENEFICIOS A EMPLEADOS</b>	<b>ADMINISTRACIÓN</b>	<b>PROMOCIÓN Y VENTAS</b>	<b>RESTAURANTE</b>	<b>TRANSPORTE</b>	<b>ENSEÑANZA</b>	<b>TOTAL</b>
SALARIOS	\$ 910.631.537	\$ 122.127.902	\$ 265.029.343	\$ 38.211.962	\$ 4.399.559.731	\$ 5.735.560.475
PRESTACIONES SOCIALES	\$ 176.977.970	\$ 28.903.903	\$ 63.525.281	\$ 9.227.795	\$ 1.014.575.409	\$ 1.293.210.358
APORTES SEGURIDAD SOCIAL Y PARAFISCALES	\$ 266.507.680	\$ 38.505.186	\$ 91.909.333	\$ 12.537.466	\$ 1.469.793.151	\$ 1.879.252.816
DOTACION	\$ 29.985.681		\$ 671.448		\$ 709.000	\$ 31.366.129
CAPACITACIONES	\$ 1.414.850				\$ 43.630.053	\$ 45.044.903
OTROS GASTOS DE PERSONAL					\$ 328.000	\$ 328.000
BONIFICACIONES PERSONAL	\$ 10.557.019		\$ 26.271.634	\$ 775.367	\$ 338.619.830	\$ 376.223.850
INDEMNIZACIONES		\$ -			\$ -	\$ -
<b>TOTALES</b>	<b>\$ 1.396.074.737</b>	<b>\$ 189.536.991</b>	<b>\$ 447.407.039</b>	<b>\$ 60.752.590</b>	<b>\$ 7.267.215.174</b>	<b>\$ 9.360.986.331</b>

**ANEXO**

<b>HONORARIOS</b>	<b>ADMINISTRACIÓN</b>	<b>PROMOCIÓN Y VENTAS</b>	<b>RESTAURANTE</b>	<b>TRANSPORTE</b>	<b>ENSEÑANZA</b>	<b>TOTAL</b>
REVISORIA FISCAL	\$ 66.259.200					\$ 66.259.200
HONORARIOS ASESORIA JURÍDICA	\$ 56.691.500					\$ 56.691.500
ASESORIA RESTAURANTE NUTRICIONISTA	\$ 8.009.262		\$ 1.412.400			\$ 22.133.262
HONORARIOS ASISTENCIA TÉCNICA: Selección de personal, software contable, asesoría tributaria, avalúo técnico activos fijos)	\$ 22.607.360		\$ 1.869.092			\$ 24.476.452
<b>TOTAL HONORARIOS</b>	<b>\$ 153.567.322</b>	<b>\$ -</b>	<b>\$ 15.993.092</b>	<b>\$ -</b>	<b>\$ -</b>	<b>\$ 169.560.414</b>

**FUNDACIÓN GIMNASIO INGLÉS DE ARMENIA GIAR**  
**NIT. 800.106.488-9**  
**ESTADO DE FLUJO DE EFECTIVO MÉTODO DIRECTO**  
**DEL 01 DE ENERO AL 31 DE DICIEMBRE DE 2023**  
**CIFRAS EXPRESADAS EN PESOS COLOMBIANOS**

**Flujos procedentes de Actividades de operación**

Utilidad del ejercicio	\$	1.209.909.483
Depreciación	\$	360.813.131
Aumento en instrumentos financieros en deudores y otras cuentas por cobrar	\$	(61.430.965)
Aumento de obligaciones financieras	\$	25.459.261
Disminución en instrumentos financieros en cuentas por pagar	\$	(297.054.270)
Aumento en impuestos por pagar	\$	14.484.959
Aumento en pasivos por provisiones	\$	123.048.263
<b>Flujos de efectivo netos procedentes de actividades de operación</b>	<b>\$</b>	<b>1.375.229.862</b>

**Flujos de efectivo procedentes de actividades de inversión**

Disminución en propiedad planta y equipo	\$	(153.160.167)
Aumento en activos intangibles	\$	-
Depreciación acumulada	\$	360.813.131
<b>Flujos de efectivo netos procedentes de actividades de inversión</b>	<b>\$</b>	<b>(207.652.964)</b>

**Flujos de efectivo procedentes de actividades de financiación**

Disminución en obligaciones financieras	\$	(953.980.872)
Disminución en obligaciones financieras	\$	(21.591.048)
<b>Flujos de efectivo netos procedentes de actividades de financiación</b>	<b>\$</b>	<b>(975.571.920)</b>


<b>Aumento neto de efectivo y equivalentes al efectivo</b>	<b>\$</b>	<b>192.004.979</b>
Efectivo y equivalentes al efectivo al principio del periodo	\$	436.957.776
<b>Efectivo y equivalentes al efectivo al final del periodo</b>	<b>\$</b>	<b>628.962.755</b>



**ANDREW PETER ROBERTS**  
Representante Legal  
CE 317564



**MARTHA INES PIEDRAHITA M**  
Contadora MP: 118516-T



**MARISOL ANGEL CUBILLOS**  
Revisora Fiscal M.P. 57655T  
Miembro M.A.C Consultores y Auditores SAS  
Adjunto Dictamen

**FUNDACIÓN GIMNASIO INGLÉS DE ARMENIA GIAR**  
 NIT. 800.106.488-9  
**ESTADO DE CAMBIOS EN EL PATRIMONIO**  
 DEL 01 DE ENERO AL 31 DE DICIEMBRE DE 2023  
 CIFRAS EXPRESADAS EN PESOS COLOMBIANOS


	Patrimonio atribuible a los propietarios					Total Patrimonio
	Aportes Iniciales	Otras Reservas de Patrimonio		Resultados Acumulados	VARIACIÓN	
		AJUSTES DE ADOPCION POR PRIMERA VEZ	Subtotal			
<b>Patrimonio al comienzo del periodo</b>	\$ 260.000	\$ 10.323.145.958	\$ 10.323.405.958	\$ 10.323.405.958	\$ -	\$ 10.323.405.958
<b>Cambios en el patrimonio:</b>	\$ -	\$ -	\$ -	\$ -	\$ -	\$ -
Resultado integral:	\$ -	\$ -	\$ -	\$ -	\$ -	\$ -
Asignación permanente año 2022	\$ -	\$ -	\$ -	\$ -	\$ 922.583.571	\$ 922.583.571
Resultado del ejercicio	\$ 1.209.909.483	\$ -	\$ 1.209.909.483	\$ 1.209.909.483	\$ -	\$ 1.209.909.483
Resultados acumuladas	\$ 11.694.729.454	\$ -	\$ 11.694.729.454	\$ 10.758.994.710	\$ -	\$ 10.758.994.710
Resultado integral total	\$ 12.904.638.937	\$ -	\$ 12.904.638.937	\$ 11.968.904.193	\$ -	\$ 12.891.487.764
Impuesto diferido valorización de activos	\$ (627.790.860)	\$ (627.790.860)	\$ (627.790.860)	\$ (627.790.860)	\$ -	\$ (627.790.860)
<b>Total cambio en el patrimonio</b>	\$ -	\$ -	\$ -	\$ -	\$ 922.583.571	\$ 922.583.571
<b>Patrimonio al final del periodo</b>	\$ 12.277.108.077	\$ 9.695.355.098	\$ 22.600.254.035	\$ 21.664.519.291	\$ -	\$ 22.587.102.862



**ANDREW PETER ROBERTS**  
 Representante Legal  
 CE 317564



**MARTINI PIEDRAHITA**  
 Contadora MP: 118516-T



**MARISOL ANGEL CUBILLOS**  
 Revisora Fiscal M.P.  
 57645T  
 Miembro M.A.C. Consultores y Auditores SAS  
 Adjunto Dictamen.

**FUNDACIÓN GIMNASIO INGLES DE ARMENIA GIAR NIT 801,106,488-9**  
**RAZONES FINANCIERAS**  
**AÑOS 2023/2022**

**LIQUIDEZ**

*Identifica el grado de liquidez con la que cuenta la fundación para cubrir las obligaciones corrientes.*

**RAZÓN CORRIENTE:** Por cada peso que la fundación debe pagar de sus pasivos corrientes, tiene en el activo corriente a corto plazo, tantos pesos como veces haya dado la razón.



	AÑO 2022	AÑO 2023
ACTIVO CORRIENTE	\$ 1.143.157.454	\$ 1.396.593.398
PASIVO CORRIENTE	\$ 1.615.313.004	\$ 1.481.251.218
	0,71	0,94

**SOLIDEZ:** Capacidad de la fundación para demostrar su consistencia financiera.

	AÑO 2022	AÑO 2023
ACTIVO TOTAL	\$ 27.000.768.541	\$ 27.101.044.318
PASIVO TOTAL	\$ 5.623.575.162	\$ 4.513.941.456
	4,80	6,00

**CAPITAL DE TRABAJO:** Valor que le queda a la fundación después de haber pagado todos los pasivos corrientes.

	AÑO 2022	AÑO 2023
ACTIVO CORRIENTE - PASIVO CORRIENTE	\$ (472.155.550)	\$ (84.657.820)



## RENTABILIDAD

**INDICES DE RENTABILIDAD:** Los índices de eficacia o rentabilidad sirven para medir los resultados de las decisiones gerenciales en la administración de los recursos.

**RENTABILIDAD DE LOS INGRESOS:** Relación que existe entre la utilidad después de ingresos y egresos no operacionales e impuestos, que pueda disminuir la capacidad de generar rentabilidad.


	AÑO 2022	AÑO 2023
UTILIDAD NETA	\$ 1.177.174.622	\$ 1.209.909.483
INGRESO NETO	\$ 17.060.033.000	\$ 18.552.868.147
	6,9%	6,5%

**RENTABILIDAD SOBRE LOS ACTIVOS:** Indica la rentabilidad que está generando la inversión de la fundación.

	AÑO 2022	AÑO 2023
UTILIDAD NETA	\$ 1.177.174.622	\$ 1.209.909.483
ACTIVOS	\$ 27.000.768.541	\$ 27.101.044.318
	4,4%	4,5%

**ROTACIÓN DE CARTERA:** Establece el número de veces que las cuentas por cobrar retornan, en promedio en un periodo determinado.

	AÑO 2022	AÑO 2023
CAUSAC.MENSUAL INGRESOS	2,40	3,11
TOTAL CARTERA	12,49	9,65
	DIAS	DIAS





### ENDEUDAMIENTO

**INDICES DE ENDEUDAMIENTO:** Mide el grado de participación de los fondos provistos por los acreedores que financian parte de la operación de la fundación.

**ENDEUDAMIENTO TOTAL:** Por cada peso invertido en activos, cuánto está financiado por terceros.

	AÑO 2022	AÑO 2023
PASIVO TOTAL	\$ 5.623.575.162	\$ 4.513.941.456
ACTIVO TOTAL	\$ 27.000.768.541	\$ 27.101.044.318
	21%	17%


**ENDEUDAMIENTO FINANCIERO:** Indica a que % de los ingresos equivalen las obligaciones con entidades financieras.

	AÑO 2022	AÑO 2023
OBLIGACIONES FINAN.	\$ 4.050.627.976	\$ 3.122.106.365
INGRESOS NETOS	\$ 17.060.033.000	\$ 18.552.868.147
	24%	17%

**EBITDA:** Muestra cual es la capacidad que tiene la empresa para generar efectivo. Por cada peso en ingresos, cuánto me genera en efectivo.

	AÑO 2022	AÑO 2023
EBITDA= Útil Neta + Depre + Impto. + Gastos Financieros	\$ 2.017.236.503	\$ 2.295.133.181

Margen EBITDA: EBITDA/Ingresos 11,8% 12,4%



FUNDACIÓN GIMNASIO INGLES DE ARMENIA GIAR. NIT 800.106.488-9

KM.3 Vía Armenia-Circasia

Teléfonos: 57-6-7495111. 310-6792197